



Pensez d'abord à votre sécurité.



Lors de votre arrivée en intervention, signalez votre présence.



Respectez les consignes de sécurité et de conduite du lieu de votre intervention. Selon site, signez le plan de prévention et sécurité.



Renseignez-vous des consignes d'urgence (point de rassemblement, secouriste...).



Respectez les consignes pour l'utilisation des produits chimiques.



Garant de l'image de la société, votre camion d'intervention doit être rangé et propre.



Ayez un tapis absorbant pour l'huile hydraulique et un bac de rétention.



Utilisez des gants pour vos manipulations.



Utilisez des chaussures de sécurité lors de vos interventions.



Utilisez un casque de sécurité et des lunettes de protection pour vos manipulations.



Utilisez une protection auditive (casque anti-bruit ou bouchon d'oreilles).



Possédez une chaîne d'élingage, des cales, des manchons de fourches et un gilet.



Balisez votre zone de travail.



Votre zone de travail doit être propre et dégagée.



Utilisez des outils adaptés.




Travaillez en fonction des horaires du site.




Assurez vous de la présence d'une autre personne sur le site.



Assurez vous de connaître la personne à contacter en cas d'urgence.



Le port de la ceinture est obligatoire sur les chariots élévateurs.



Respectez le sens de circulation et les zones pour piétons.



Assurez vous d'avoir votre habilitation (électrique, pont roulant, de conduite.)



Restez attentif à toute situation.

Numéros d'appel d'urgence

TECHNICIEN

TRAVAILLEZ EN TOUTE SÉCURITÉ
LORS D'UNE INTERVENTION



MANITOU
GROUP

TECHNICIEN

TRAVAILLEZ EN TOUTE SÉCURITÉ
DANS VOTRE ENVIRONNEMENT



MANITOU
GROUP



Pensez d'abord à votre sécurité.



Respectez les consignes de sécurité et de conduite du lieu de votre intervention. Selon site, signez le plan de prévention et sécurité.



Respectez les consignes pour l'utilisation des produits chimiques.



Votre zone de travail doit être délimitée.



Votre zone de travail doit être en ordre, propre, ranger...



Utilisez des outils adaptés.



Ayez un tapis absorbant pour l'huile hydraulique et un bac de rétention.



Utilisez des gants pour vos manipulations.



Utilisez des chaussures de sécurité lors de vos interventions.



Utilisez un casque de sécurité et des lunettes de protection pour vos manipulations.



Utilisez une protection auditive (casque anti-bruit ou bouchon d'oreilles).



Possédez une chaîne d'élingage, des cales, des manchons de fourches et un gilet.




Travaillez en fonction des horaires du site.




Assurez vous de la présence d'une autre personne sur le site.



Assurez vous de connaître la personne à contacter en cas d'urgence.



Le port de la ceinture est obligatoire sur les chariots élévateurs.



Respectez le sens de circulation et les zones pour piétons.



Assurez vous d'avoir votre habilitation de conduite (chariots, nacelles...).



Assurez vous d'avoir votre habilitation électrique et ponts roulants.



Restez attentif à toute situation.

Numéros d'appel d'urgence